

УПРАВЛЕНИЕ ФЕДЕРАЛЬНОЙ СЛУЖБЫ
ГОСУДАРСТВЕННОЙ СТАТИСТИКИ
ПО ХАБАРОВСКОМУ КРАЮ, МАГАДАНСКОЙ
ОБЛАСТИ, ЕВРЕЙСКОЙ АВТОНОМНОЙ ОБЛАСТИ
И ЧУКОТСКОМУ АВТОНОМНОМУ ОКРУГУ

Промышленное производство Чукотского АО



январь-февраль 2023 года

Промышленное производство

Чукотского АО

январь-февраль 2023 года

- 01 ИНДЕКС ПРОМЫШЛЕННОГО ПРОИЗВОДСТВА
- 02 ДОБЫЧА ПОЛЕЗНЫХ ИСКОПАЕМЫХ
- 03 ОБРАБАТЫВАЮЩИЕ ПРОИЗВОДСТВА
- 04 ОБЕСПЕЧЕНИЕ ЭЛЕКТРИЧЕСКОЙ ЭНЕРГИЕЙ, ГАЗОМ И ПАРОМ
- 05 ВОДОСНАБЖЕНИЕ, ВОДООТВЕДЕНИЕ, УТИЛИЗАЦИЯ ОТХОДОВ
- 06 ПРОИЗВОДСТВО ОТДЕЛЬНЫХ ВИДОВ ПРОДУКЦИИ
- 07 ОБЪЕМ ОТГРУЖЕННОЙ ПРОДУКЦИИ, ВЫПОЛНЕННЫХ РАБОТ И УСЛУГ

* Ежемесячные данные оперативной статистики





ИНДЕКСЫ ПРОМЫШЛЕННОГО ПРОИЗВОДСТВА

ЯНВАРЬ 2023 г. К ЯНВАРЮ 2022 г., ПРОЦЕНТОВ



98,5

ИПП



92,2

Добыча полезных ископаемых



101,5

Обрабатывающие производства



109,4

Обеспечение электрической энергией, газом и паром; кондиционирование воздуха



94,8

Водоснабжение; водоотведение, организация сбора и утилизация отходов, деятельность по ликвидации загрязнений

Рейтинг по регионам ДФО



6 регионов ДФО

значение показателя **больше**, чем по Чукотскому АО

4 региона ДФО

значение показателя **меньше**, чем по Чукотскому АО





ДИНАМИКА ИНДЕКСА ПРОМЫШЛЕННОГО ПРОИЗВОДСТВА

ПРОЦЕНТОВ

февраль 2023 г.

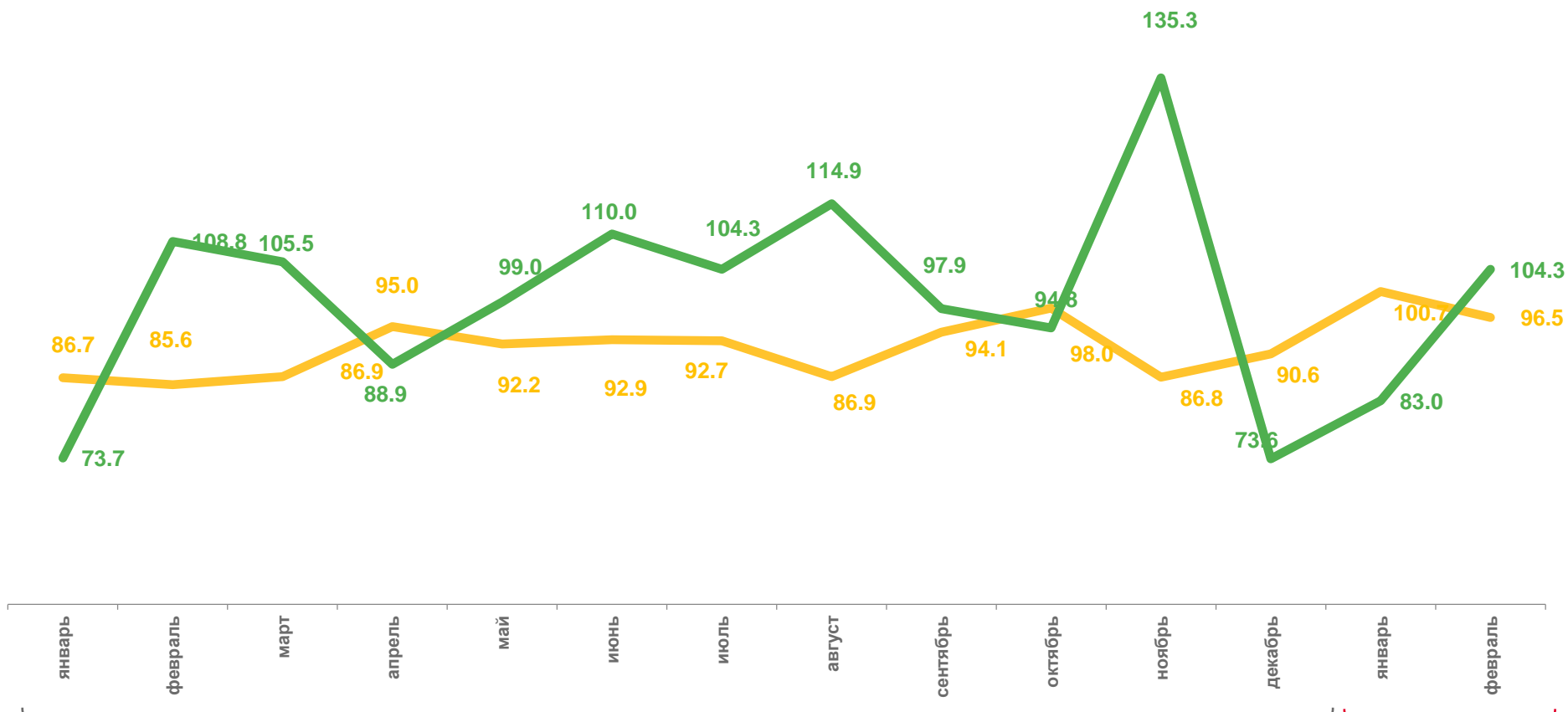
в % к февралю 2022 г.

▼ **96,5**

февраль 2022 г.

в % к февралю 2021 г.

▲ **112,0**



2022

2023



к соответствующему месяцу прошлого года



к предыдущему месяцу





ДОБЫЧА ПОЛЕЗНЫХ ИСКОПАЕМЫХ

ИНДЕКС ПРОМЫШЛЕННОГО ПРОИЗВОДСТВА, ПРОЦЕНТОВ

февраль 2023 г.

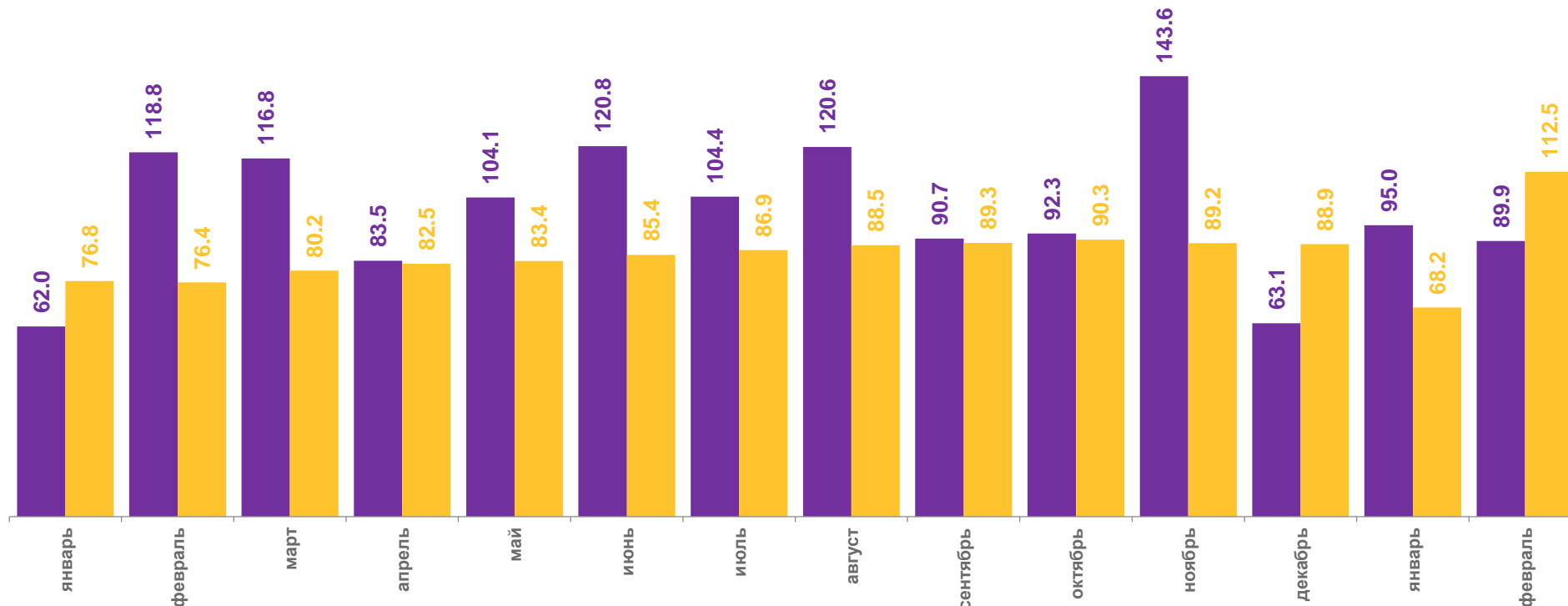
в % к февралю 2022 г.

204,7

Добыча угля

79,0

Добыча металлических руд



2022

2023

к предыдущему месяцу

к соответствующему месяцу прошлого года





ОБРАБАТЫВАЮЩИЕ ПРОИЗВОДСТВА

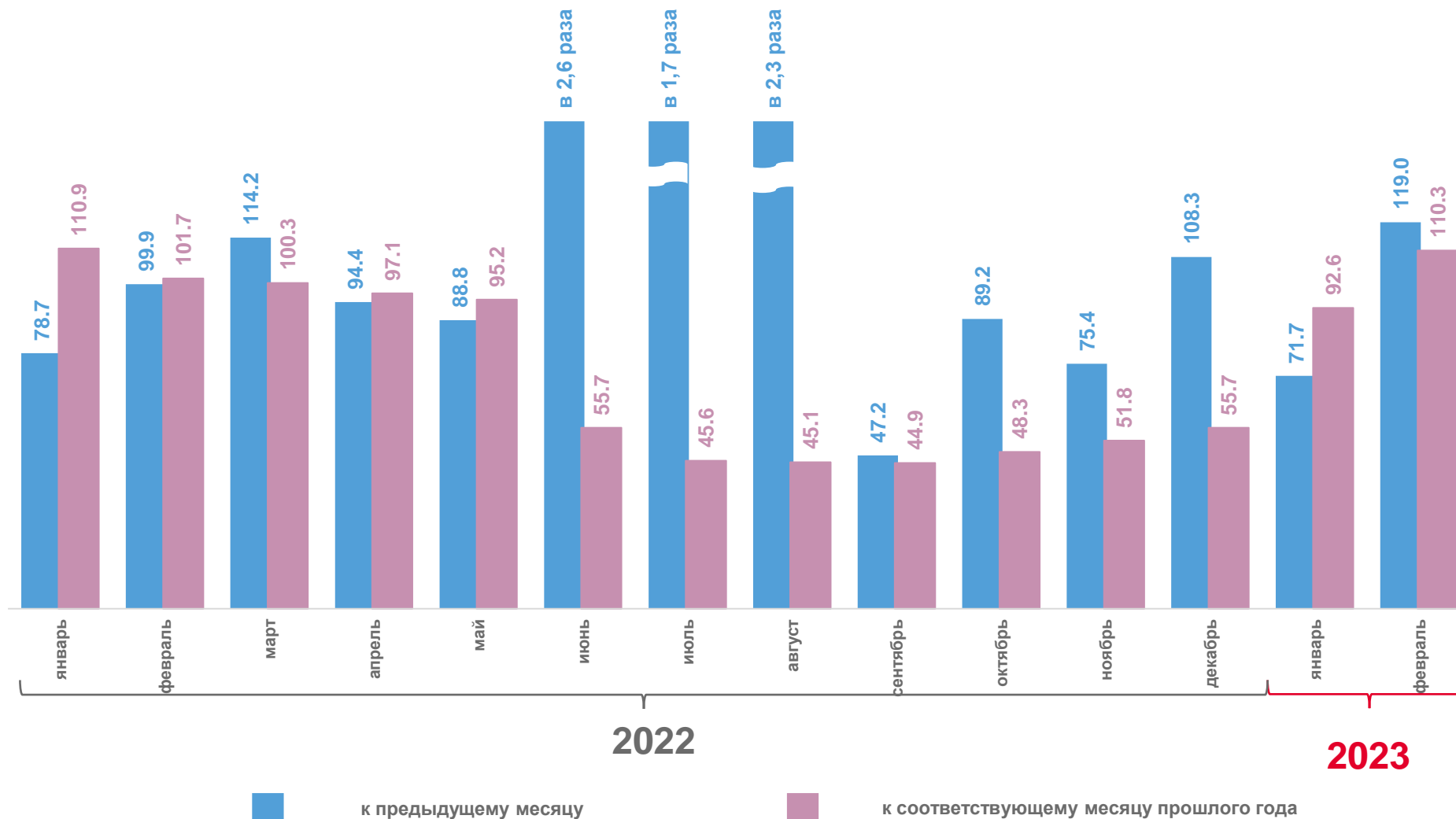
ИНДЕКС ПРОМЫШЛЕННОГО ПРОИЗВОДСТВА, ПРОЦЕНТОВ

февраль 2023 г.
в % к февралю 2022 г.

▲ **110,3**

февраль 2022 г.
в % к февралю 2021 г.

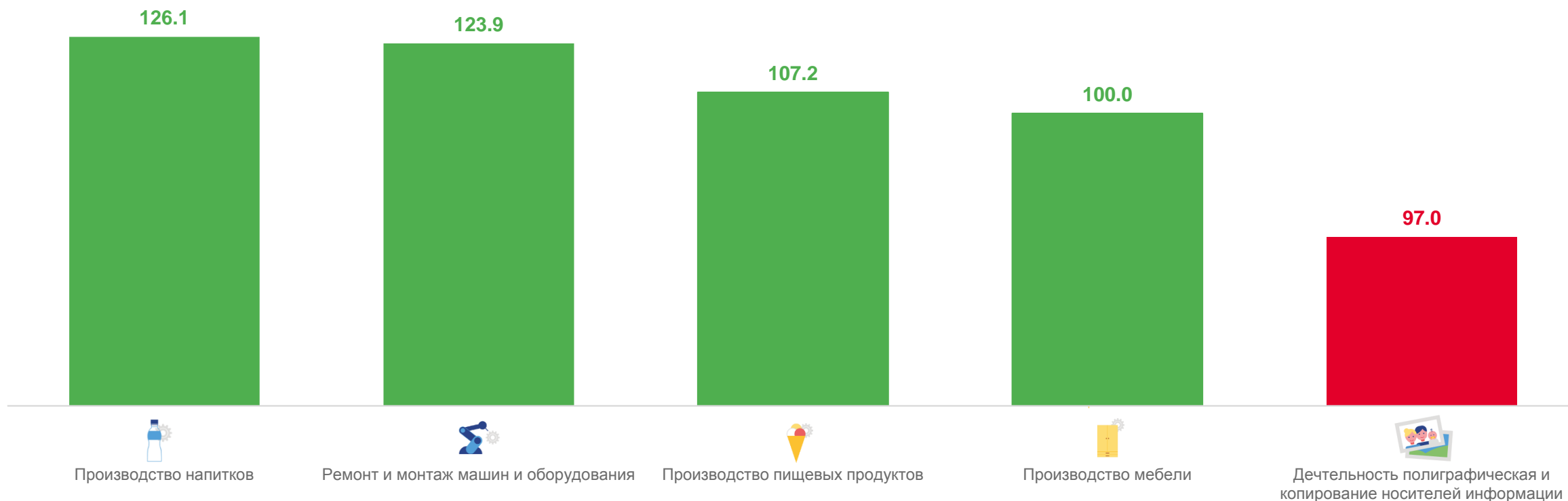
▼ **93,9**





ИНДЕКСЫ ПРОИЗВОДСТВА ПО ОСНОВНЫМ ВИДАМ ОБРАБАТЫВАЮЩИХ ПРОИЗВОДСТВ

ФЕВРАЛЬ 2023 г. К ФЕВРАЛЮ 2022 г., ПРОЦЕНТОВ





ОБЕСПЕЧЕНИЕ ЭЛЕКТРИЧЕСКОЙ ЭНЕРГИЕЙ, ГАЗОМ И ПАРОМ

ИНДЕКС ПРОМЫШЛЕННОГО ПРОИЗВОДСТВА, ПРОЦЕНТОВ

февраль 2023 г.

в % к февралю 2022 г.



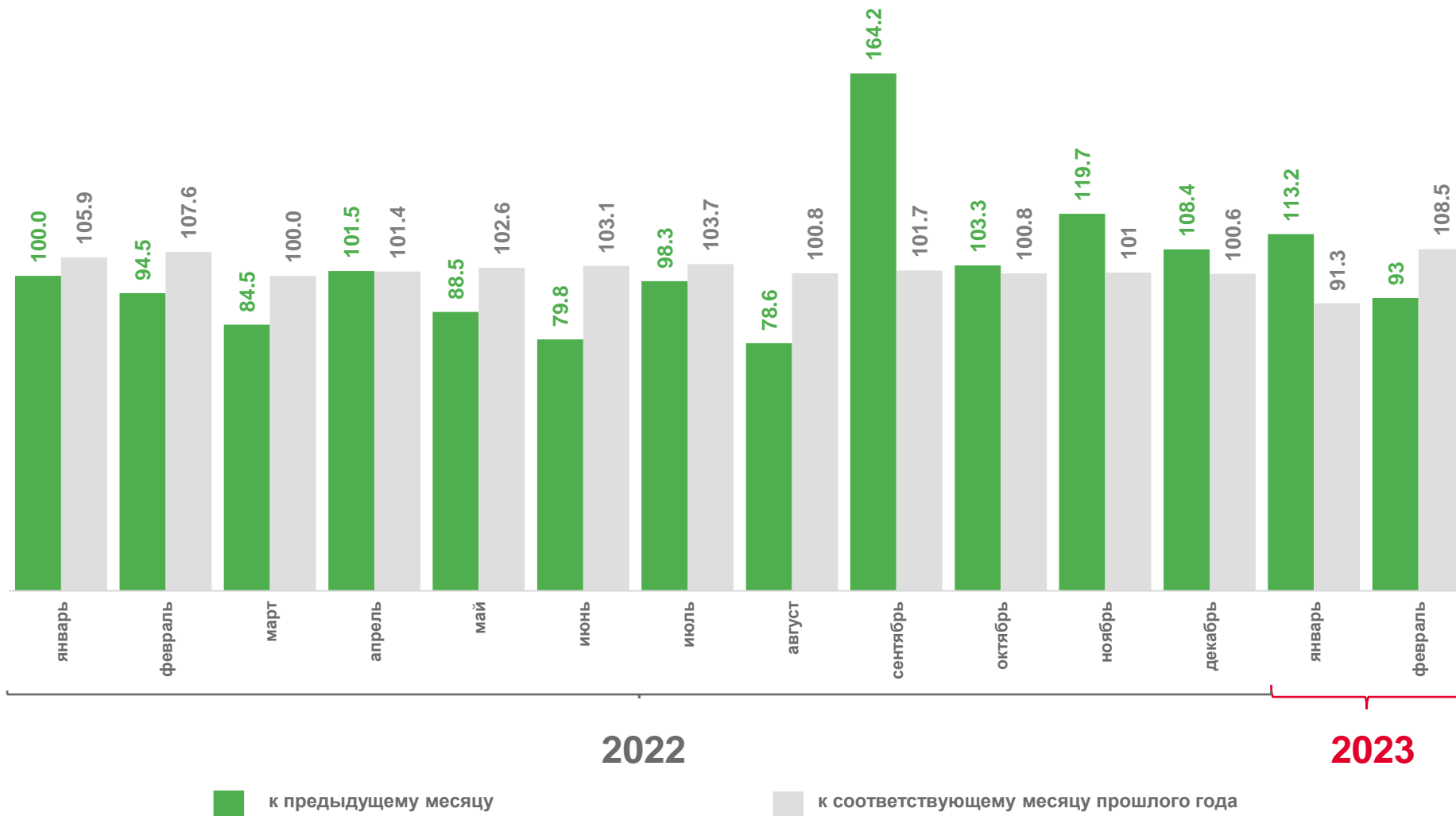
▲ 113,3

Производство, передача и распределение электроэнергии



▼ 98,8

Производство, передача и распределение пара и горячей воды





ВОДОСНАБЖЕНИЕ; ВОДООТВЕДЕНИЕ И УТИЛИЗАЦИЯ ОТХОДОВ

ИНДЕКС ПРОМЫШЛЕННОГО ПРОИЗВОДСТВА, ПРОЦЕНТОВ

февраль 2023 г.
в % к февралю 2022 г.

▼ **95,8**

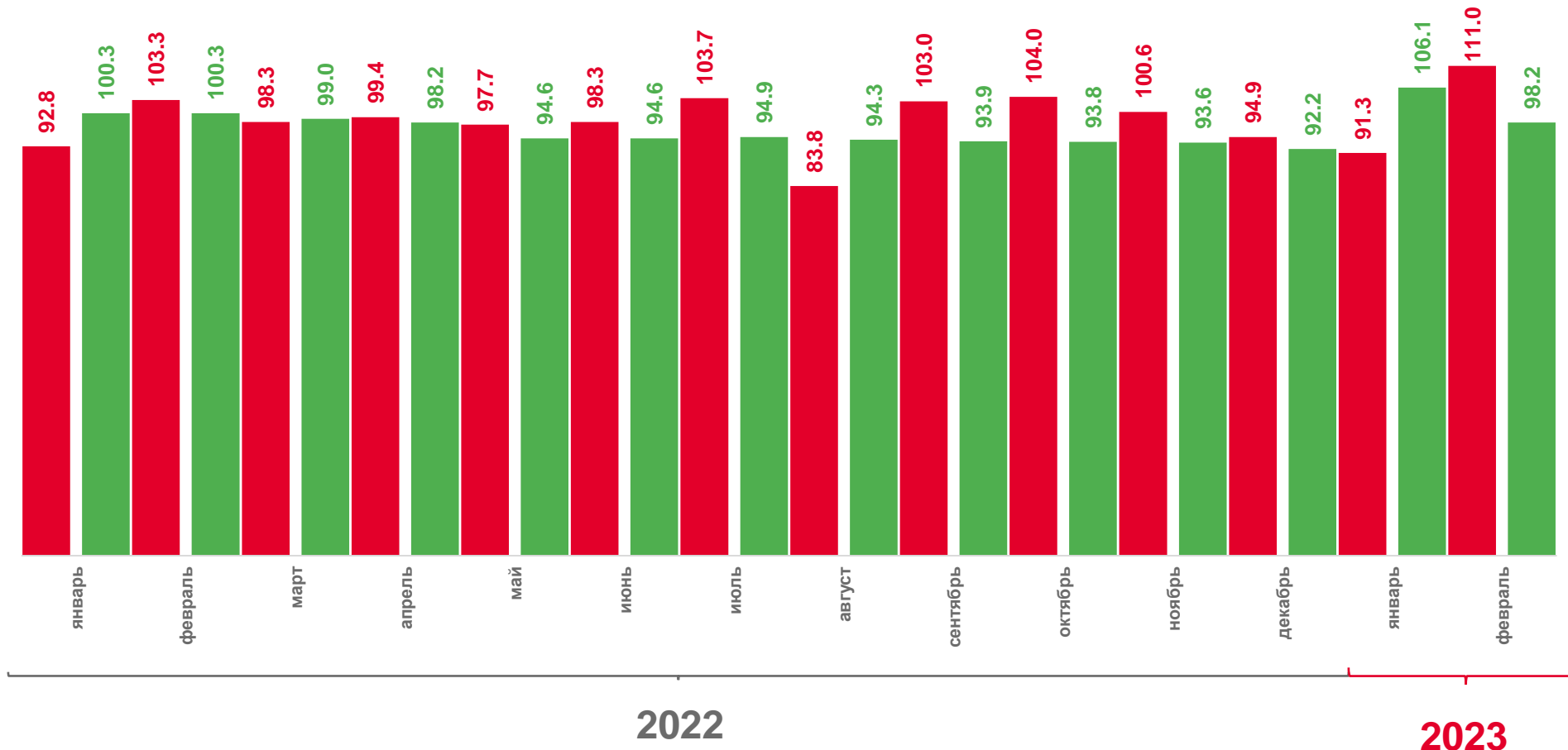
Забор, очистка и распределение воды

▲ **109,1**

Сбор и обработка сточных вод

▼ **42,2**

Сбор, обработка и утилизация отходов



2022

2023

■ к предыдущему месяцу

■ к соответствующему месяцу прошлого года





ПРОИЗВОДСТВО ОТДЕЛЬНЫХ ВИДОВ ПРОДУКЦИИ

ЯНВАРЬ 2023 г. К ЯНВАРЮ 2022 г.



...*



122,9%

Уголь каменный и бурый,
тыс. тонн



43,30



96,9%

Продукты кисломолочные (кроме
творога и продуктов из творога), тонн



306,12



98,3%

Хлеб и хлебобулочные изделия
недлительного хранения, тонн



...*



89,3%

Полуфабрикаты мясные, мясо
содержащие, охлажденные,
замороженные, тонн



12,07



107,0%

Сыр и творог, включая творог и
творожные продукты для детей
раннего возраста, тонн



2,18



127,5%

Пиво, кроме отходов
пивоварения, тыс. дкл



...*



121,9%

Изделия колбасные, включая
изделия колбасные для
детского питания, тонн



...*



157,4%

Воды минеральные природные
упакованные, воды питьевые
упакованные, не содержащие сахара,
подсластителей, ароматизаторов и других
пищевых веществ, тыс. полулитров



179,65



111,9%

Электроэнергия, гигаواتт-час



...*



78,5%

Рыба переработанная и
консервированная, ракообразные
и моллюски, тонн



275,61



99,4%

Пар и горячая вода,
тыс. гигакалорий



ОБЪЕМ ОТГРУЖЕННОЙ ПРОДУКЦИИ, ВЫПОЛНЕННЫХ РАБОТ И УСЛУГ

МЛРД РУБЛЕЙ



Промышленность

14,5



Добыча полезных ископаемых

0,3



Обработывающие производства

9,7



Обеспечение электрической энергией, газом и паром; кондиционирование воздуха

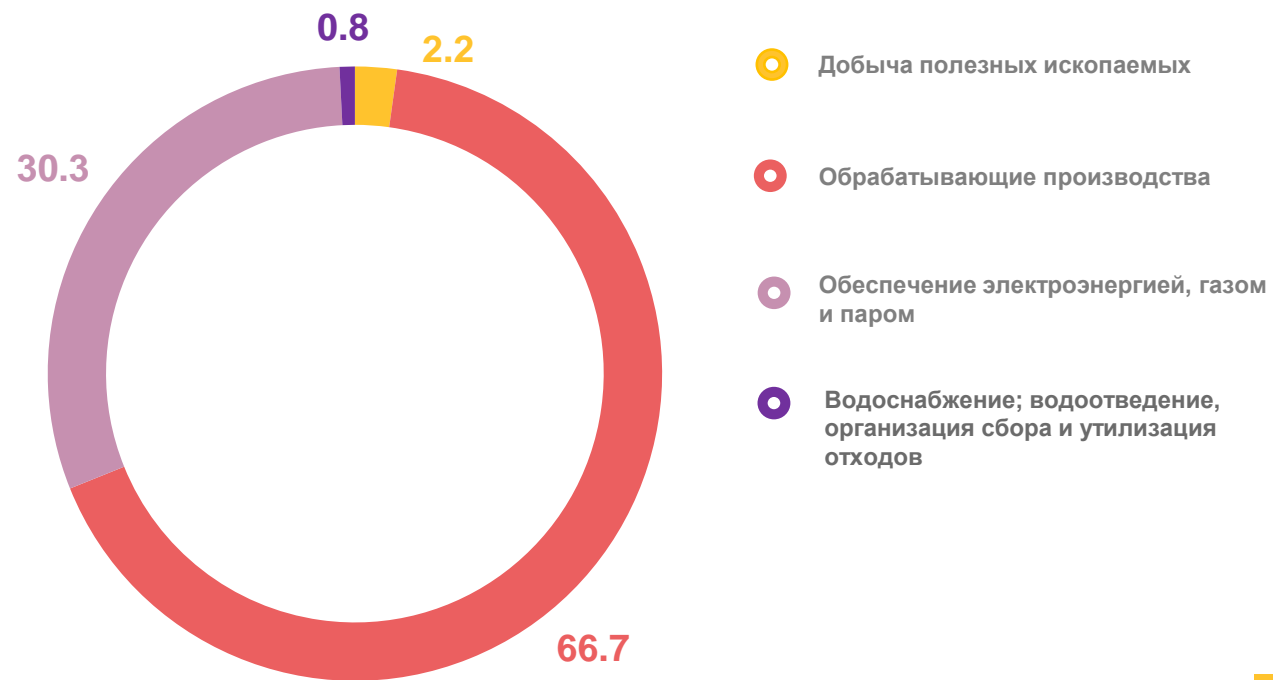
4,4



Водоснабжение; водоотведение, организация сбора и утилизация отходов, деятельность по ликвидации загрязнений

0,1

Структура объема отгруженной продукции
в % к итогу





ОБЪЕМ ОТГРУЖЕННОЙ ПРОДУКЦИИ, ВЫПОЛНЕННЫХ РАБОТ И УСЛУГ ПО ПРОМЫШЛЕННОМУ ПРОИЗВОДСТВУ

ФЕВРАЛЬ 2023 г. К ФЕВРАЛЮ 2022 г., ПРОЦЕНТОВ



▲ 163,4

Промышленность



▼ 87,0

Добыча полезных ископаемых



▲ 187,9

Обработывающие производства



▲ 126,7

Обеспечение электрической энергией, газом и паром; кондиционирование воздуха



▲ 105,9

Водоснабжение; водоотведение, организация сбора и утилизация отходов

